




Snabbguide – kom i gång!

Manövrering och åtgärder vid återstart

1. Kontrollera att avstängningsventilerna för tillopp och retur är öppna.
2. Anslut stickpropp till jordat och säkrat uttag 230V/max 10A. 
3. *Start av NoXygen:*
 - Tryck  "Enter" 1 gång, nu visas "Starta?" på displayen.
 - Tryck  "Enter" igen, grön diod tänds nu på manöverpanelen, vilket indikerar att NoXygen är i driftläge.

4. *Driftläge*

NoXygen är nu i drift. NoXygen arbetar i driftcykler där pumpen går 15 s, sedan ca 120 s vila. NoXygen är vid leverans förinställd att starta i driftläget *Kontinuerlig drift* under 30 dagar för att sedan automatiskt växla över i *Normal drift*.

Normal drift

NoXygen går 1 timme/dygn,
vardagar mellan
kl 13-14.



OBS! Läs alltid montageanvisning/drift- och skötselinstruktion innan installation.